



# Bericht für den Gast



Biosphaerium Elbtalaue

## Biosphaerium Elbtalaue GmbH

Anschrift

Schlossstraße 10  
21354 Bleckede

Kontaktdaten

Tel.: 05852 / 951414  
E-Mail: [info@biosphaerium.de](mailto:info@biosphaerium.de)  
Web: [www.biosphaerium.de](http://www.biosphaerium.de)



# Prüfergebnis

Das **Biosphaerium Elbtalaue** wurde am 09. März 2016 durch einen zertifizierten Erheber evaluiert und durch die Prüfstelle mit dem Zertifikat

**„Barrierefreiheit geprüft“**

**teilweise barrierefrei für Menschen mit Gehbehinderung**

**teilweise barrierefrei für Rollstuhlfahrer**



ausgezeichnet und darf das Kennzeichen von **Juni 2017 bis Mai 2020** führen.

Darüber hinaus liegen **detaillierte Informationen** vor für:

**Menschen mit Hörbehinderung**

**Gehörlose Menschen**

**Menschen mit Sehbehinderung**

**Blinde Menschen**

**Menschen mit kognitiven Beeinträchtigungen**



Alle mit dem System „Reisen für Alle“ **zertifizierten Betriebe und Orte** erfüllen folgende Kriterien:

- Die Daten und Angaben zur Barrierefreiheit wurden von **externen, speziell geschulten Erhebern** vor Ort erhoben und geprüft. Es handelt sich um keine Selbsteinschätzung des Betriebes.
- Die Daten zur Barrierefreiheit liegen **im Detail** vor und können von Gästen eingesehen werden.
- Mindestens ein Mitarbeiter des Betriebes hat an einer **Schulung** zum Thema **„Barrierefreiheit als Komfort- und Qualitätsmerkmal“** teilgenommen.

Die Qualitätskriterien für die jeweilige Kennzeichnung finden Sie unter [www.reisen-für-alle.de](http://www.reisen-für-alle.de).

## Informationen für Menschen mit Gehbehinderung und Rollstuhlfahrer

Alle prüfrelevanten Bereiche erfüllen die Qualitätskriterien der Kennzeichnung **„Barrierefreiheit geprüft – teilweise barrierefrei für Menschen mit Gehbehinderung und Rollstuhlfahrer“**.

Einzelne Bereiche erfüllen weitere Qualitätskriterien für Menschen mit Gehbehinderung und Rollstuhlfahrer.

In der **Tabelle „Überblick über das Prüfergebnis“** haben wir die Ergebnisse für die verschiedenen Bereiche zusammengestellt. Bitte beachten Sie, dass nicht alle Teilergebnisse für das Prüfergebnis relevant sind; so werden beispielsweise bei einem Museum das Gastronomieangebot sowie der Shop nicht einbezogen, da diese nicht alleiniger Anlass des Besuchs sind, sondern ein ergänzendes Angebot darstellen. Sofern Alternativen zur Verfügung stehen, beispielsweise ein zweites öffentliches WC, so wird die insgesamt bessere Bewertung in das Prüfergebnis einbezogen.

Unter **„Beschreibung des Betriebes“** finden Sie eine kurze Zusammenfassung zu den Gegebenheiten des Betriebes.

Im **separaten Dokument „Detailinformationen“** stehen Ihnen ausführliche Beschreibungen zu den Gegebenheiten vor Ort zu Verfügung.

Anhand der vorliegenden verlässlichen Informationen können Sie selbst entscheiden, ob die Barrierefreiheit für Ihre Anforderungen ausreicht.



## Überblick über das Prüfergebnis

<div style="display: flex; align-items: center;"> <div style="border: 1px solid black; padding: 5px; margin-right: 10px;">                 Barrierefreiheit geprüft             </div>  </div>					Bemerkungen
<b>Teilergebnisse:</b>					
<b>Parken</b>	✓	✓	✓	✓	u.a. Weg zwischen Parkplatz und Eingang sowie Außenwege teilweise nicht leicht befahrbar
<b>Eingang Biosphaerium</b>	✓	-	-	-	Zugang über Rampe mit Laufbreite von 112 cm
<b>Kasse/ Counter der Touristinformation</b>	✓	-	✓	-	kein abgesenkter Counter, keine alternative Kommunikationsmöglichkeit im Sitzen
<b>Aufzug (alternativ Treppenhaus)</b>	✓	✓	✓	-	Bedienelemente innen sind nicht auf einem horizontalen Bedientableau angeordnet
<b>Ausstellung Biosphaerium über alle Etagen</b>	✓	✓	✓	✓	
<b>Öffentliches WC für Menschen mit Behinderung (UG)</b>	✓	✓	✓	✓	

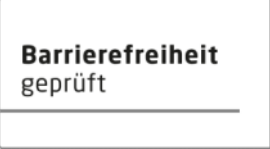




					Bemerkungen
<b>Teilergebnisse:</b>					
Eingang Aquarium	✓	✓	✓	✓	
Ausstellung Aquarium (EG)	✓	✓	✓	✓	
Ausstellung Aquarium (OG)	-	-	-	-	nur über Treppe mit 20 Stufen erreichbar
Ausstellung Biberbau	✓	✓	✓	✓	

Tabelle 1: Überblick über das Prüfergebnis


### Erläuterung der Piktogramme



**teilweise barrierefrei** und  **barrierefrei für Menschen mit Gehbehinderung**

(Menschen, die zeitweise auch auf einen nicht motorisierten Rollstuhl oder eine Gehhilfe angewiesen sein können)



**teilweise barrierefrei** und  **barrierefrei für Rollstuhlfahrer**

(Menschen, die gehunfähig und ständig auf einen, ggf. auch motorisierten, Rollstuhl angewiesen sind)

Die Qualitätskriterien für die jeweilige Kennzeichnung finden Sie unter [www.reisen-für-alle.de](http://www.reisen-für-alle.de).



## Beschreibung des Betriebes

Einige Hinweise zur Barrierefreiheit haben wir nachfolgend zusammengestellt. Im separaten Dokument „Detailinformationen“ stehen Ihnen ausführliche Beschreibungen zur Verfügung.

- Es gibt zwei Parkplätze für Menschen mit Behinderung (Stellplatzgröße 350 cm x 520 cm bzw. 342 cm x 520 cm).
- Der Zugang zum Gebäude Biosphaerium (Haupthaus) sowie zur Aquarienlandschaft und zum Biberbau ist stufenlos möglich.
- Die Rampe vor dem Biosphaerium (Haupthaus) ist 6 m lang und hat eine maximale Längsneigung von 6%. Die geringste nutzbare Laufbreite beträgt 112 cm.
- Alle erhobenen, für den Gast nutzbaren Ausstellungsräume im Biosphaerium (Haupthaus) sind stufenlos bzw. mit einem Aufzug erreichbar.
- Die Ausstellung im Biberbau ist stufenlos zugänglich
- Die Ausstellungsbereiche im Erdgeschoss des Aquariums sind stufenlos zugänglich, das Obergeschoss nur über eine Treppe.
- Der Aufzug im Biosphaerium (Haupthaus) hat eine Kabinengröße von 110 cm x 148 cm. Die Bedienelemente sind nicht auf einem horizontalen Bedienfeld angeordnet.
- Der Kassencounter/Counter der Touristinfo hat eine minimale Höhe von 73 cm und eine maximale Höhe von 95 cm. Es ist keine gleichwertige Alternative im Sitzen vorhanden.
- Türen und Durchgänge sind meist mindestens 90 cm breit (Ausnahmen: u.a. Durchgang von 85 cm zwischen Ausstellungsraum 6 und 9 im Biosphaerium).
- In den Ausstellungsräumen sind meist Bewegungsflächen von 150 cm x 150 cm vorhanden.
- Die Exponate sind meist im Sitzen und im Stehen einsehbar.
- Gästeführungen für Menschen mit Gehbehinderungen und Rollstuhlfahrer werden angeboten (Voranmeldung notwendig).

### WC für Menschen mit Behinderung (EG)

- Das WC ist beidseitig anfahrbar (mindestens 68 cm x 90 cm).
- Hochklappbare Haltegriffe sind beidseitig vorhanden.
- Die Bewegungsfläche vor dem WC und Waschbecken beträgt mindestens 150 cm x 150 cm.
- Das Waschbecken ist unterfahrbar.
- Der Spiegel über dem Waschbecken ist im Stehen und Sitzen einsehbar.



# Informationen für Menschen mit Hörbehinderung und gehörlose Menschen

## Beschreibung des Betriebes

Einige Hinweise zur Barrierefreiheit haben wir nachfolgend zusammengestellt. Im separaten Dokument „Detailinformationen“ stehen Ihnen ausführliche Beschreibungen zur Verfügung.

- Es gibt keinen optisch deutlich wahrnehmbaren Alarm (z.B. bei Feueralarm).
- Ein abgehender Notruf im Aufzug (Alternative: Treppen) wird akustisch, aber nicht optisch bestätigt.
- Es gibt keine induktive Höranlage.

# Informationen für Menschen mit Sehbehinderung und blinde Menschen

## Beschreibung des Betriebes

Einige Hinweise zur Barrierefreiheit haben wir nachfolgend zusammengestellt. Im separaten Dokument „Detailinformationen“ stehen Ihnen ausführliche Beschreibungen zur Verfügung.

- Assistenzhunde dürfen mitgebracht werden.
- Beschilderungen (Leitsystem und Exponate) sind meist in lesbarer, visuell kontrastreicher Schrift gestaltet.
- Die Exponate sind meist gut ausgeleuchtet und kontrastieren visuell mit der Umgebung.
- Es sind keine Informationen in Braille- oder Prismenschrift vorhanden.
- Im Außen- und Innenbereich gibt es kein Leitsystem mit Bodenindikatoren. Im Innenbereich können die Wände nur bedingt als Orientierungsleitlinie genutzt werden.
- Im Aufzug (Alternative: Treppen) wird die Halteposition nicht durch Sprache angesagt.
- Treppen sind nicht visuell oder taktil kontrastreich gestaltet.



# Informationen für Menschen mit kognitiven Beeinträchtigungen

## Beschreibung des Betriebes

Einige Hinweise zur Barrierefreiheit haben wir nachfolgend zusammengestellt. Im separaten Dokument „Detailinformationen“ stehen Ihnen ausführliche Beschreibungen zur Verfügung.

- Name und Logo des Betriebes sind von außen klar erkennbar.
- Der Kassencounter ist vom Eingang aus nicht direkt sichtbar.
- Es gibt kein durchgehendes farbliches oder bildhaftes Leitsystem.
- Es sind keine Informationen in leichter Sprache vorhanden.
- Es werden Führungen für Gäste mit kognitiven Beeinträchtigungen angeboten (Vor Anmeldung notwendig).